

Speed Pro

DESIGNED FOR EFFICIENCY

zumex[®]
LIFE ESSENCE



NUEVA
Speed Pro^{+PLUS}



Nuevo Sistema PulpOut automático

Alto rendimiento

01



Nuevo Kit de extracción

Récord de tiempos de desmontaje y limpieza

02



Nuevo grifo

Mayor comodidad en el servicio

03

Ampliamos la serie Speed Pro para mejorar las posibilidades

La serie más rápida y robusta de Zumex diseñada para atender grandes demandas de zumo, incorpora ahora nuevos modelos más preparados que nunca para dar un servicio eficaz, seguro e impecable.

Las nuevas Speed Pro +Plus han nacido para satisfacer las necesidades de cafeterías, supermercados y hoteles, mejorando la experiencia de uso y ofreciendo mayor rapidez y comodidad.

Con Speed Pro +Plus, las posibilidades de tu negocio se multiplican. Descubre los nuevos modelos.



Speed Pro

LA GAMA MÁS COMPLETA

La serie Speed Pro se caracteriza por su capacidad y rapidez. Con un exprimido único y un servicio profesional, se ha consolidado como producto clave en sus diferentes espacios de acción y momentos de uso.

Conoce los modelos de **sobremesa** y con **pódium**, y descubre cómo se adaptan al día a día de las grandes superficies y espacios de autoservicio.

Objetivo: obtener el mejor rendimiento.



Las 6 claves del éxito de Speed Pro

Desde su alimentador hasta la gestión de los residuos, todo está cuidado para hacerte la vida más sencilla.

Más cantidad de zumo en menos tiempo.

20 Kg



1 Carga superior

- Capacidad de 20 Kg.
- Con puerta frontal para facilitar el proceso.
- Rotación de naranjas garantizada.
- Sistema **Drain&Clean**, para una mejor limpieza.



2 Conjunto de exprimido inigualable

- Tubo de alimentación amplio, que facilita la entrada de naranjas.
- Cubierta con sistema de extracción **Click&Clean**, fácil de desmontar.
- Salidas de cortezas con detectores de seguridad de paro automático.



3 ¡Sírvelo tu mismo!

- **Grifo 2Services** con dos modos de uso: continuo o discontinuo, para un servicio perfecto, intuitivo y funcional.
- Desmontable, fácil de limpiar.
- Cubeta de inox desmontable "en un solo click".



4 Sistema PulpOut

- **Barredor manual**: desliza y elimina la pulpa cuando tú quieras.
- **Filtro W**: para exprimido de fruta con abundante pulpa.



5 Electrónica inteligente

- Dispositivo **Intelligent Touch** para programar el modo de uso, automático o profesional, el idioma o el número de naranjas a exprimir.
- **Waste Limit**: permite programar la capacidad de carga del cubo de residuos, para que la máquina se detenga automáticamente cuando el cubo esté lleno.

52 L



6 Gestión de residuos

- Pódium de acero inoxidable con ruedas, para facilitar la movilidad y seguridad.
- Trolley de residuos de hasta 52 L de capacidad.

NUEVA

Speed Pro⁺PLUS

SÁCALE MÁS JUGO A TU SUPERMERCADO

Haz de la compra una experiencia.

El ritmo diario suele dejar poco tiempo para cuidarse y llevar una alimentación saludable.

Una ventaja competitiva.

Por eso cada vez son más los supermercados que quieren ofrecer a sus clientes un servicio de zumo recién exprimido y de calidad en sus establecimientos.

Con la nueva gama de máquinas Speed Pro +Plus es posible.

Operativa sencilla y funcional.

Preparado por el propio consumidor, podrás ofrecer el producto más fresco del supermercado, para llevar o para tomar en el momento.

Elige la mejor opción para tu supermercado.

Hay una Speed Pro +Plus para cada necesidad.



Speed Pro +Plus
Self Service Podium



Speed Pro +Plus
Self Service



Speed Pro +Plus
Tank Podium




Descubre un nivel superior

Con la nueva Speed Pro +Plus alcanzamos un nivel superior. **Te presentamos las novedades que la convierten en una exprimidora fuera de serie.**

Ofrece el mejor zumo de forma aún más sencilla. Perfecta para las cadenas de **supermercados, hoteles o self-service** que buscan un nivel superior.

Más prestaciones, más limpieza y comodidad, más valor para tu día a día.



Nuevo Sistema PulpOut automático

Alto rendimiento

Su cinta transportadora automática te permite eliminar la pulpa de manera **más fácil, higiénica y rápida**. Aumenta la autonomía de tu exprimidora, ahorrando tiempo.

Desde la electrónica de la máquina podrás programar su modo de uso, **continuo** o **discontinuo** para sacar el mayor rendimiento de exprimido y la **función Autoclean**, para mantener el filtro siempre limpio.

¡Elige!

Modos de uso:

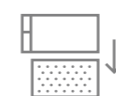
- **Continuo. Autonomía máxima.**
Elimina la pulpa durante todo el tiempo de exprimido.
- **Discontinuo. Para un mayor tiempo de filtrado.**
Según el tipo de pulpa configura el número de ciclos de exprimido para el arrastre de la cinta barreadora:



- **Función Autoclean.**
Para eliminar la pulpa una vez haya terminado de exprimir. ¡Y mantén siempre limpio el filtro para una mejor imagen de tu autoservicio!

Triple filtrado

Garantizando la mayor calidad y textura óptima del zumo.



Desmontaje rápido

Extrae frontalmente el conjunto PulpOut sin necesidad de desmontar otras piezas.



Filtra con precisión y maximiza rendimiento

Su cinta transportadora de pulpa de silicona microperforada optimiza el rendimiento del zumo consiguiendo más zumo por naranja exprimida.




Grandes detalles de ingeniería

La tapa superior direcciona el zumo al centro de la cinta para una mejor recogida y transporte de la pulpa. Su tapa lateral impide ver la caída de los restos de pulpa.




Limpieza en lavavajillas

Mete todas las piezas en el lavavajillas para tu comodidad.



Nuevo Kit de extracción

Récord de tiempos de desmontaje y limpieza



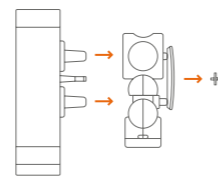
- **Fácil y compacta**

Extrae el grupo de exprimido completo **en sólo 10"**, sin necesidad de desmontarlo pieza a pieza, reduciendo así el tiempo de desmontaje y limpieza.

- **Limpieza más sencilla**

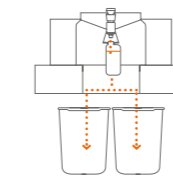

Gira el pomo central y saca todo el bloque gracias a su soporte de extracción de acero inoxidable. Puedes lavar el grupo de exprimido de una pieza, en el lavavajillas o bajo el grifo.

*Recomendamos limpiarlo a fondo desmontando todas las piezas al menos una vez por semana.



Desmontaje más fácil

Patent Pending: 201630663



Reposa botellas, con caño de desagüe al cubo de residuos

Nuevo grifo

Sírvete de forma más cómoda

Los modelos Speed Pro +Plus Self Service de sobremesa y con pódium incorporan un grifo con pulsador frontal para servir el zumo con un solo dedo de forma más cómoda.

Incluye un **soporte para botellas*** que sujeta el envase durante el exprimido y te ayuda a posicionarlas debajo del grifo.

*De serie en modelo Speed Pro +Plus Self Service Podium.

Nuevo pódium

El doble de capacidad

La nueva Speed Pro +Plus Self Service Podium incorpora dos cubos alcanzando una capacidad de **hasta 100 L - 70 Kg de desperdicio**. Proporcionando una autonomía de exprimido de **hasta 55 Kg / 330 naranjas** en el alimentador.

El nuevo pódium cuenta también con reposa botellas con desagüe directo al cubo de residuos.

hasta
50 L
35 Kg

por cubo



Speed Pro al detalle

Robusta por fuera. Rápida por dentro

Características Técnicas	
Frutas por minuto	40 naranjas / min
Litros por minuto	2.5 - 4.5 l / min
Diámetro fruta	65-81 mm
Capacidad del alimentador	20 Kg 44 lb
Protección	IPX4

Potencia	300 W 0.4 HP (560 W 0.75 HP Cooler)
Consumo	2.7 A (4.85 A versión Cooler) / 1.2 A (2.4 A versión Cooler)
Tensión	120 V 60 Hz / 220-240 V 50-60Hz
Seguridad	Triple detector de seguridad y detección de bloqueo de motor

Consulte los distintos modelos de Speed Pro dependiendo del concepto de uso.



Speed Pro Basic

Modelo indicado para establecimientos de restauración con alta demanda de zumo por su capacidad y fácil limpieza. Ideal para tu comodidad.



Speed Pro Self Service

Se caracteriza por su adaptabilidad a restaurantes, autoservicios y buffets de hotel. Revoluciona el mundo del Self Service.



Speed Pro Self Service Podium

La opción perfecta para grandes supermercados gracias a su grifo, sencillez de operativa y funcionalidad.



Speed Pro Tank Podium

Ideal para establecimientos de retail con obrador. Su depósito de almacenaje de 5 litros, que conserva el zumo recién exprimido con la misma calidad, y sin esperas.

Dimensiones (AxPxA)	59.3 x 54.7 x 98.9 cm 23.3" x 22.6" x 38.9"
Peso Neto	65 Kg 142.4 lb

Dimensiones (AxPxA)	59.3 x 65.8 x 105 cm 23.3" x 25.9" x 41.3"
Peso Neto	72 Kg 159.4 lb

Dimensiones (AxPxA)	67.5 x 70 x 176.5 cm 26.6" x 27.6" x 69.5"
Peso Neto	120 Kg 262.8 lb

Dimensiones (AxPxA)	67.5 x 70 x 176.5 cm 26.6" x 27.6" x 69.5"
Peso Neto	119 Kg 262 lb



Speed Pro Cooler Podium

Zumo recién exprimido y refrigerado listo para tomar. Con enfriador regulable, depósito de 7 litros y detector de nivel.



Speed Pro +Plus Self Service

La nueva Speed Pro +Plus Self Service con Sistema PulpOut automático y Kit de extracción, está equipada para dar mayor autonomía y facilidad de limpieza.



Speed Pro +Plus Self Service Podium

Equipada con Sistema PulpOut automático, Kit de extracción y nuevo pódium para atender a las demandas de grandes superficies con alto nivel de producción de zumo.



Speed Pro +Plus Tank Podium

Incorpora todas las novedades de Speed Pro +Plus manteniendo las ventajas del depósito de almacenaje de zumo.

Dimensiones (AxPxA)	67.5 x 72.7 x 185 cm 26.5" x 28.6" x 72.8"
Peso Neto	128 Kg 282.2 lb

Dimensiones (AxPxA)	59.3 x 67.5 x 105 cm 23.3" x 26.6" x 41.3"
Peso Neto	74 Kg 163.8 lb

Dimensiones (AxPxA)	85.4 x 73.4 x 176.6 cm 33.6" x 28.9" x 69.5"
Peso Neto	144,7 Kg 319 lb

Dimensiones (AxPxA)	67.5 x 70 x 176.5 cm 26.6" x 27.6" x 69.5"
Peso Neto	121 Kg 266.7 lb

Speed Pro a tu medida

Crea la mejor versión de tu exprimidora

Kit de extracción

Descubre cómo mejorar la limpieza de tu Speed Pro +Plus

Consigue tu Kit de extracción con grupo de exprimido extra y empieza a ahorrar tiempo. Con este accesorio podrás desmontar el grupo de exprimido en sólo 10" y dejar tu máquina lista para seguir funcionando con el otro Kit.

*Accesorio disponible para todos los modelos Speed Pro +Plus. Incluye grupo de exprimido.



Kit S

Para diámetros más pequeños

Indicado para procesar fruta con un calibre pequeño, especialmente naranjas pequeñas, mandarinas y limas. Diámetros desde 45 mm y hasta 67 mm. De fácil colocación y desmontaje.



Kit L

Para frutas de mayor calibre

Indicado para procesar fruta con un calibre mayor, desde 75 mm y hasta 95 mm, naranjas de gran tamaño, pomelos y granadas. De fácil colocación y desmontaje.



Sistema DCS

Para la fruta más complicada

Exprimir cítricos blandos o muy maduros, ya tiene solución. No hay fruta que se resista a sus cuchillas dinámicas.



Mueble Display

¡Enfría tus zumos!

Para que tengas siempre tus botellas de zumo recién exprimido frescas y listas para llevar. Disponible en dos tamaños.



Kit Contrabarra

Para tener más autonomía

Integra la gestión de residuos en barra de la forma más práctica y limpia.



Conjunto botellero

Para contextos de autoservicio

Organiza tus botellas, vasos o jarras de forma visible y ordenada para tu tranquilidad y la comodidad del cliente.



Zumex Pack

Exprime para llevar

Llévate el zumo recién exprimido donde quieras, con nuestras botellas de 6 formatos (1.5 l, 1 l, 75 cl, 50 cl, 33cl y 25 cl) y adhesivos personalizables.



Zumex Group, S.A. Headquarters

Polígono Ind. Moncada III
C/ Moli, 2 46113 Moncada, Valencia, Spain
Tel. +34 961 301 251 Fax.+34 961 301 255
zumex@zumex.com

Zumex USA Inc. USA & Canada

1573 NW 82nd Ave, Miami, FL 33126 USA
Tel. +1 305 591 0061 Fax. +1 305 591 0062
Technical Assistance:
1-877-ZUMEX-TA (+1 877 986 3982)
zumexusa@zumex.com

Zumex México

Uxmal 616, Colonia Vértiz Narvarte
Delegación Benito Juárez
CP 03600 Ciudad de México, México
Tel. +52 (55) 5212-0619
zumexmexico@zumex.com

Zumex UK

3 More London Riverside
SE1 2RE London, United Kingdom
Tel: +44 20 3519 1292
zumexuk@zumex.com

Zumex France

45 rue de Villeneuve
94573 Rungis Cedex, Paris, France
Tel: +33 975 187 354
zumexfrance@zumex.com

Descubre un nivel superior en nuestra web

www.zumex.com

Patent Pending: 201630663



Es
07320